



VPN - Manual do Usuário



MINISTÉRIO DA DEFESA

EXÉRCITO BRASILEIRO

DCT - CITEx

5º CENTRO DE TELEMÁTICA DE ÁREA

(C P D 4 / 1 9 7 8)

REDE PRIVADA VIRTUAL (VPN)



VPN - Manual do Usuário

INTRODUÇÃO

A Rede Privada Virtual (Virtual Private Network – VPN) ou Acesso Remoto Seguro, como também é conhecida, é uma rede de comunicações privada normalmente utilizada por uma empresa e/ou instituições, construída em cima de uma rede de comunicações pública (como por exemplo, a Internet).

O tráfego de dados é levado pela rede pública utilizando protocolos padrão, não necessariamente seguros. VPN's seguras usam protocolos de criptografia por tunelamento, que fornecem a confidencialidade, autenticação e integridade necessárias para garantir a privacidade das comunicações requeridas. Quando adequadamente implementados, estes protocolos podem assegurar comunicações seguras através de redes inseguras.

Objetivo do manual:

Este manual tem por objetivo explicar e regular as atividades necessárias à ativação e operação do acesso remoto seguro à EBnet via Internet.

SOLICITAÇÃO

Procedimentos para acessar a EBnet via Internet:

1) O comandante/diretor/chefe da OM deverá enviar um DIEx (Modelo no item ANEXO) ao 5º CTA, expondo a necessidade do acesso remoto via Internet. O documento deverá conter uma lista de, no máximo, 10 (dez) usuários devidamente autorizados a receberem o acesso. Caso a OM precise de mais usuários cadastrados que o máximo permitido, o dirigente da OM deverá



VPN - Manual do Usuário

justificar sua solicitação no documento ao 5º CTA, podendo ser atendido ou não em sua solicitação. Para cada usuário deverá constar o nome completo, o número da identidade e o telefone de contato. Em resposta, o 5º CTA enviará à OM um documento contendo a senha temporária de cada um dos novos usuários, bem como o endereço do site para baixar o software necessário ao acesso remoto via Internet e obter as orientações de instalação.

2) Cada um dos usuários cadastrados que receber a nova senha deverá realizar o acesso utilizando a senha temporária fornecida pelo 5º CTA, abrir o navegador e acessar a página do 5º CTA que permite alteração da senha (<http://senhavpn.5cta.eb.mil.br>).

Observações Gerais:

1) A senha é individual e intransferível. Todos os acessos do usuário serão registrados, devendo o mesmo se responsabilizar pelos registros em seu nome.

2) A relação de usuários cadastrados no acesso remoto é de responsabilidade do Comandante/Diretor/Chefe da OM. No caso de transferência do usuário para outra OM ou mudança de função que faça com que ele não tenha mais necessidade do serviço de acesso remoto, a solicitação de exclusão do usuário deverá ser feita no mais curto prazo de tempo possível, diretamente ao 5º CTA via DIEx.

INSTALAÇÃO


Para utilizar o acesso remoto seguro, é necessária a utilização de um cliente VPN para estabelecer a conexão. No portal na internet do 5º CTA




VPN - Manual do Usuário

(<http://www.5cta.eb.mil.br>) é possível acessar o link que fornece as aplicações e manuais necessários para estabelecer essa conexão.


Exiba | [Página Inicial](#) | [Sobre o 5º CTA](#) | [Institucional](#) | [Tecnologia da Informação](#) | [Acesso à Informação](#) | [Fale Conosco](#)

 **5º Centro de Telemática de Área**
Recife - Pernambuco - Brasil



Seja bem vindo ao portal do 5º Centro de Telemática de Área

Sobre o 5º CTA



Resumo Histórico
O 5º Centro de Telemática de Área é o órgão de execução, subordinado ao CITE, incumbido de, no âmbito do Comando Militar do Nordeste (CMNE) e da 7ª Região Militar / 7ª Divisão de Exército...

Localização do Centro
O 5º Centro de Telemática de Área está localizado na rodovia BR 232, Km 06, no bairro do Curado, Recife - Pernambuco
<http://www.5cta.eb.mil.br/5cta/index.php>


Cursos e Estágios
Multiplicando Conhecimento
Através dos cursos e estágios oferecidos pelo 5º Centro de Telemática de Área, civis e militares são capacitados a desempenharem funções técnicas utilizando o conhecimento adquirido em sala de aula.

Calendário e Documentação

- | Calendário Anual
- | Ficha Técnica dos Cursos e Estágios 2013
- | Inscrição on-line em estágios
- | EAD - Ensino a Distância

VPN
Sistema de Acesso à rede do exército - VPN - Clique aqui para o Download.

Galeria de Imagens
Clique na imagem para ampliar



O usuário deve analisar em qual ambiente operacional será feita a instalação, para então baixar a aplicação (se for o caso) e o manual correspondente ao seu ambiente.

Concluída a instalação, o usuário poderá efetuar a conexão utilizando as credenciais que foram enviadas através do DIEx de resposta do 5º CTA e assim ter acesso à EBNet.



VPN - Manual do Usuário

Qualquer problema ou dúvida em relação ao uso da VPN, o suporte poderá ser solicitado através da Central de Atendimento do 5º CTA nos telefones (81) 2129-6580 / Ritex 870-6580.



VPN - Manual do Usuário

ANEXO

Explain and Send Screenshots



MINISTERIO DA DEFESA
EXERCITO BRASILEIRO
5º CENTRO DE TELEMÁTICA DE ÁREA
(C P D 4 / 1978)

DIEx nº auto
EB: nud-auto

RECIFE, PE, 12 de dezembro de 2014.

Do Comandante/Diretor/Chefe
Ao Sr Subchefe do 5º Centro de Telemática de Área
Assunto: cadastro de usuários no Acesso Remoto Seguro

1. Informo-vos que há necessidade que está OM acesse o sistema de Acesso Remoto Seguro, pelos motivos:

- a.
- b.

2. Considerando esta necessidade, solicito-vos autorizar o Acesso Remoto à EBNet aos seguintes militares, em ordem de prioridade:

Prioridade	Posto/Grad	Nome Completo	Identidade	Telefone
1	Cap	XXXXXXXXXXXXXXXXXXXX	XXXXXXXXXX	(XX)XXXXXXXXXX
2	1º Ten	XXXXXXXXXXXXXXXXXXXX	XXXXXXXXXX	(XX)XXXXXXXXXX

<http://sped.5cta.eb.mil.br/sped/protocolo/redacao/eb/RedigirDiexAction.do?method=roteadorEdicao>